

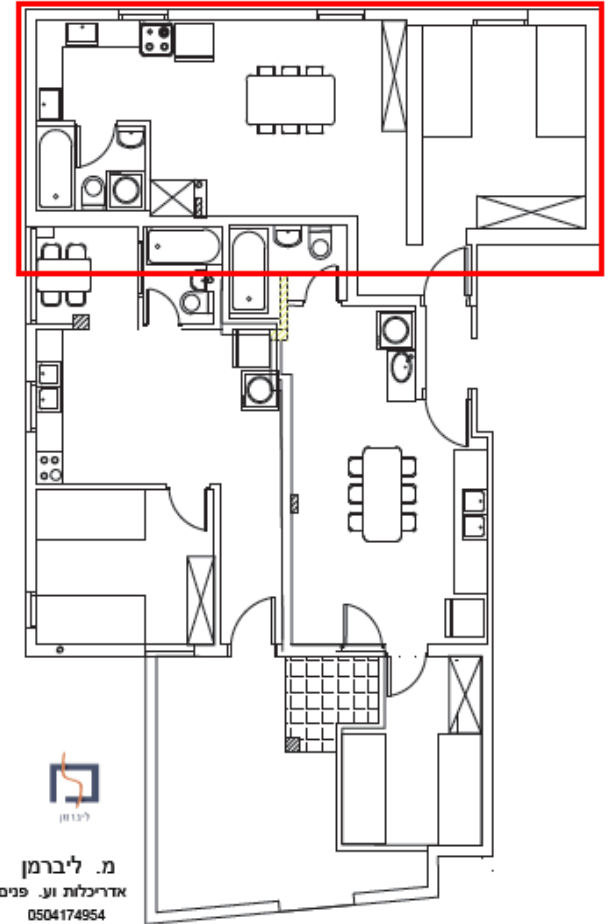


[ליברמן](mailto:ml0504174954@gmail.com) ml0504174954@gmail.com למרחב שישרת אותך

כשהגעתי לדירת 100 מ"ר,
מיושנת, מוזנחת ומושכרת למשרד...
והתבקשתי לתכנן חלוקה, ל3 יח"ד
הבעלים לגמרי לא חלמו שייצא מכאן 3 יח"ד מתוקות, יפות,
ובעיקר – נוחות לשימוש,
כייפיות לתפקוד,
=הודות לזרימה הנוחה במרחב=
עד כדי כך – שלשוכרים קשה מאוד לעזוב את המקום, כשמסתיים החוזה...
(כפי עדות של אחת השוכרות)
צפייה נעימה!

בדירה המסומנת ערכנו צילומים

תכנית ריהוט



שמור לתמונת ה"לפני"



אלו התוצאות המרגשות:







כשרצינו לעצב את ח. הילדים,

חווינו קונפליקט,

מצד אחד,

רצינו חדר מעוצב טוב,

ומנגד:

הדירה עומדת להימכר בזמן הקרוב,

לבסוף הוחלט שאעצב אותו ב"הלבשה" נטו,

פריטים שאפשר גם להעביר:

פתרון מעולה, נכון? 😊

קדימה, כאן תמונות ה"לפני":



מתקדמים לתמונת השראה,
מנתחים צבעים,
בוחרים חומרים...
זוהי מלווה אותנו ברכישות ובתכנונים,
מצמיד אותנו לסגנון, שלא להיסחף...

מלכי ליברמן עיצוב פנים והום סטיילינג
ml0504174954@gmail.com



לוח השראה חדר ילדים

אלמנטים



חומרים



תמונת השראה ופלטת צבעים

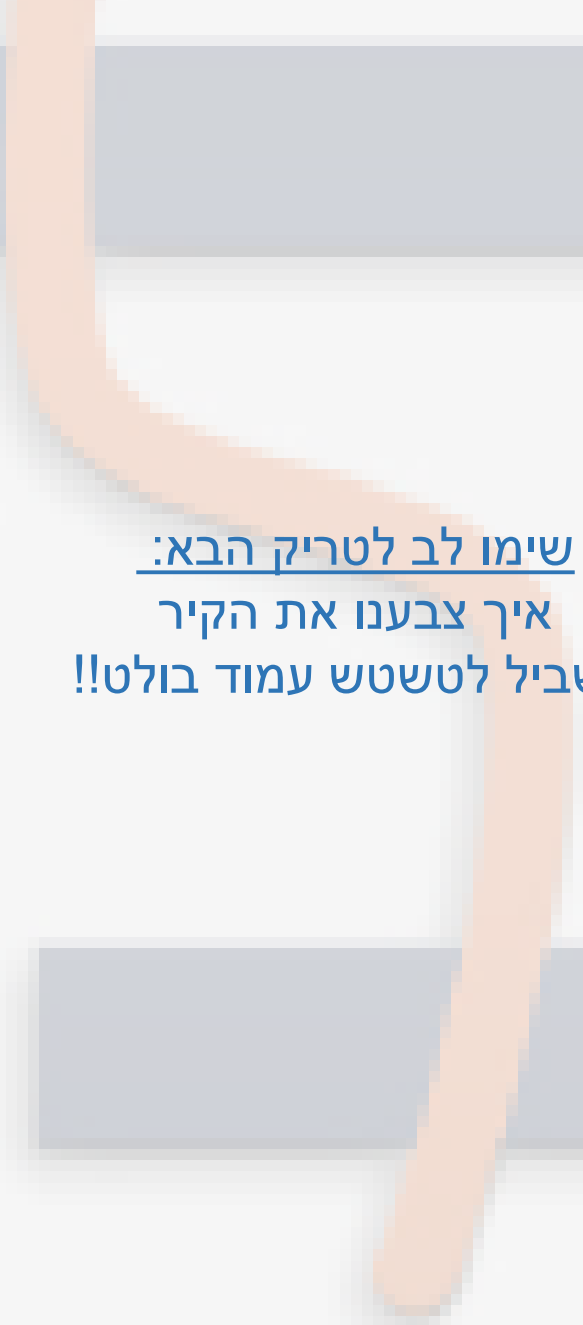




תוצאות 😊

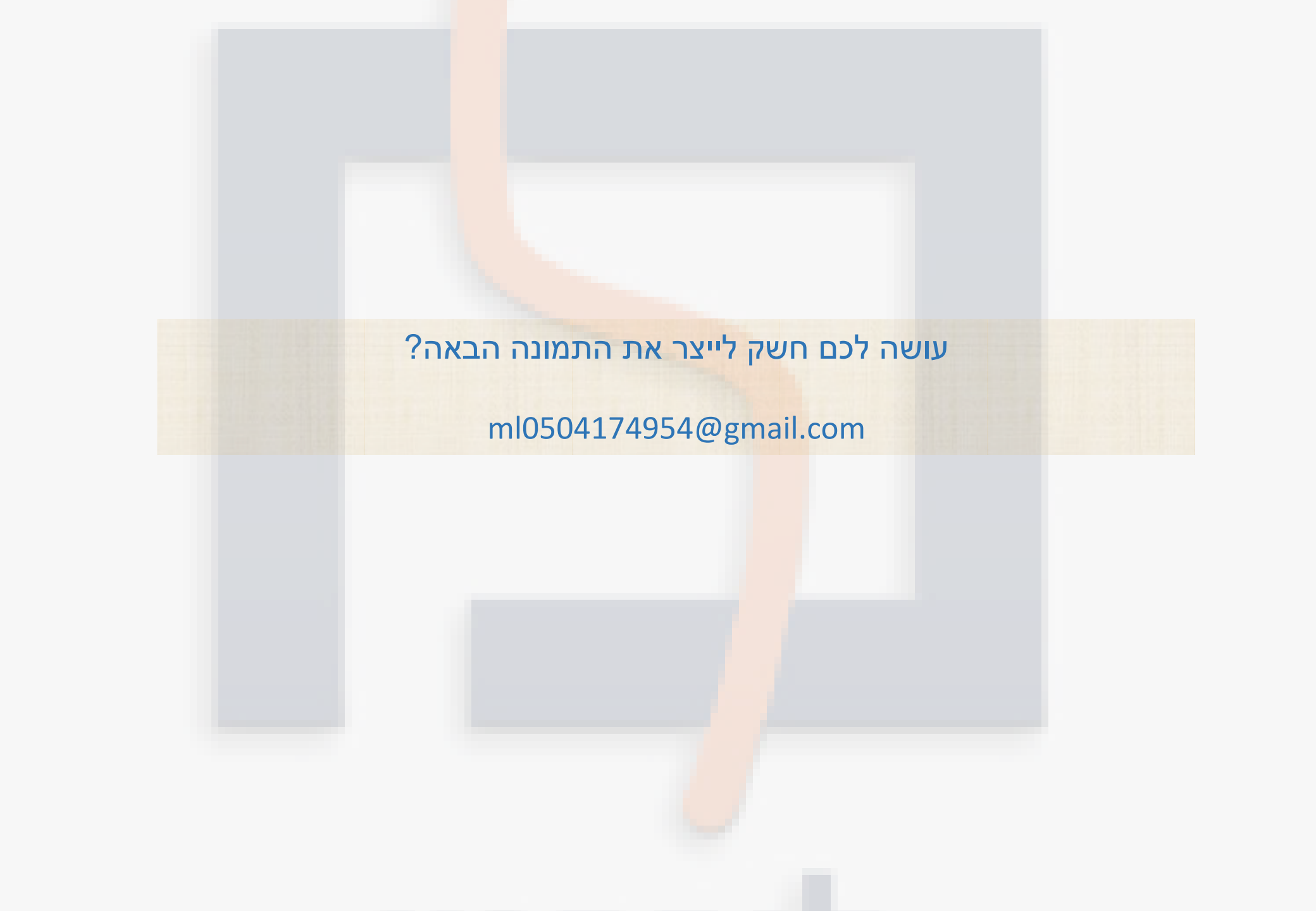






שימו לב לטריק הבא:
איך צבענו את הקיר
בשביל לטשטש עמוד בולט!!

The  Princess
★ sleeps here! ★



עושה לכם חשק לייצר את התמונה הבאה?

ml0504174954@gmail.com